

## Тема «Наземный транспорт»

1. Возвращаясь с ребёнком из детского сада, обратите его внимание на ТРАНСПОРТ, который движется по проезжей части. Объясните, что транспорт – это машины, которые перевозят грузы и пассажиров, что транспорт бывает пассажирский и грузовой. Почему его так называют?

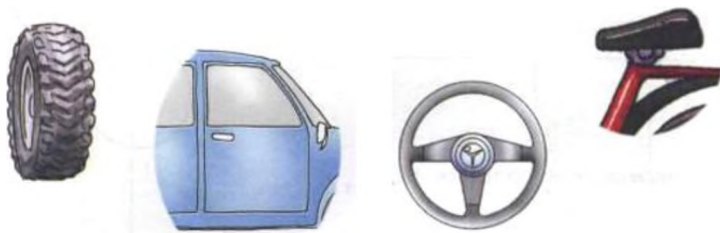
### 2. Упражнение «Из чего - какой»: Закончи предложения.

Дверца из металла (какая?) - металлическая.

Руль из пластмассы (какой?) - ....

Сиденье, обшитое кожей (какое?) - ....

Колесо из резины (какое?) - ....



### 3. Как назвать остановку:

Трамвая – ...

Автобуса – ...

Троллейбуса – ...


### 4. Скажи наоборот:

Отъехал от дома – подъехал к дому

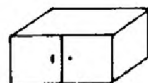

Въехал на горку – ...

Выехал из гаража – ...

5. Обведи картинки по точкам. Назови каждый предмет ласково.



6. Догадайся, из какого гаража выехала каждая машина. Раскрась машину и гараж одним цветом.



7. Раскрась "соседей" у числа три синим цветом, у числа шесть - красным.


1	2	3	4	5	6	7	8
---	---	---	---	---	---	---	---

Раскрась "соседей" у числа два зеленым цветом, у числа пять - желтым.

1	2	3	4	5	6	7	8
---	---	---	---	---	---	---	---

8.

Найди на все цифры 7 и все предметы, которых по семь.



Найди ветку, на которой семь листочков. Запиши, по сколько листочков на ветках.



9. Закрась предметы, в названии которых есть звук «П» или «Пь».

